



50° CONGRESO ARGENTINO DE MEDICINA RESPIRATORIA
10 al 13 de noviembre 2022
Hotel Costa Galana, Mar del Plata

Ciencia y Tecnología
construyendo futuro en Medicina Respiratoria

Simposio Regional 1:

11/11
Salón: Piano Bar
16:30 a 18:00 hs



Región Cuyo
”Tabaquismo durante la pandemia por SARS Cov2 (marzo2020-marzo 2022)”

Coordinador:
Enrique Barinboim

Secretario:
Mónica Fernández

Disertante:
Mónica Grañana



Objetivo:

-Describir los cambios sucedidos en el hábito tabáquico en la Región Cuyo (Mendoza, San Luis y San Juan), durante la pandemia por SARSCOV2 desde marzo del año 2020 a marzo del año 2022.



Material y Métodos

- Se utilizó una encuesta anónima, voluntaria : cuestionario “estructurado online”,
herramienta: docs.google.com/forms
realizada por Neumonólogos de la Región de Cuyo, implementada:
periodo comprendido entre el 1 de junio al 1 de agosto de 2022
- Los resultados se presentan como mediana y rango para variable numéricas y porcentajes en las categóricas.
Para comparar grupos se utilizó test de chi cuadrado. Se consideró significativa una $p < 0,05$.



Descripción de la muestra

Se analizaron 1169 encuestas

Provincia:

Mendoza: 47,82 %

San Juan: 30,54 %

San Luis: 21,64%

Edad:

Mediana: 49 años

Rango: 23 a 85 años

Sexo:

Mujeres: 59,64%

Hombres: 40,46 %.

Lugar de realización:

Durante una consulta médica: 54,1%

Fuera del ámbito hospitalario: 45,9%

Estabilidad laboral:

Mantuvo su empleo habitual: 89,82%

Perdió el empleo: 6,24%

Cambió de empleo: 3,94%

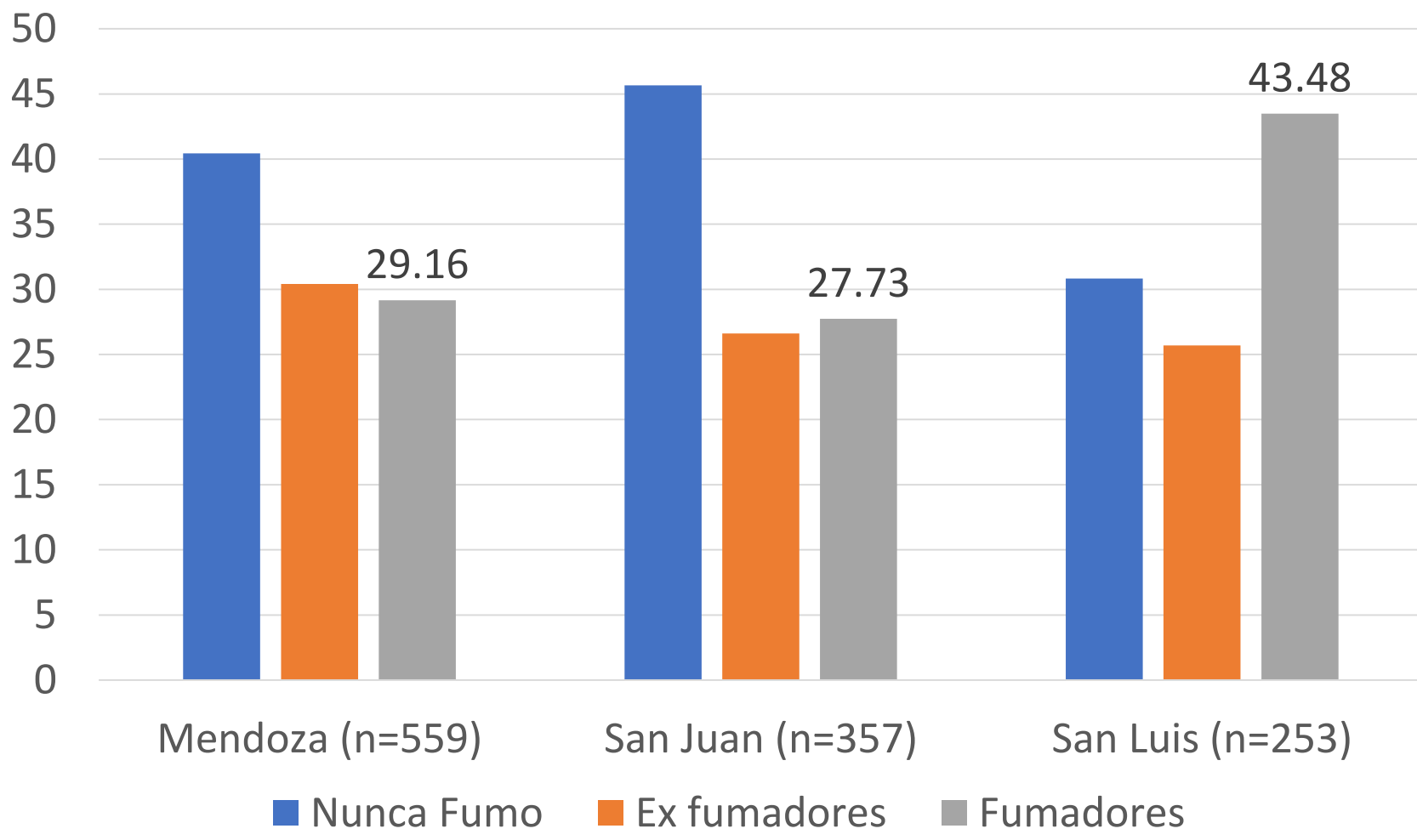
Trabajadores esenciales:

Si: 35,41%

No: 64,59%

Resultados

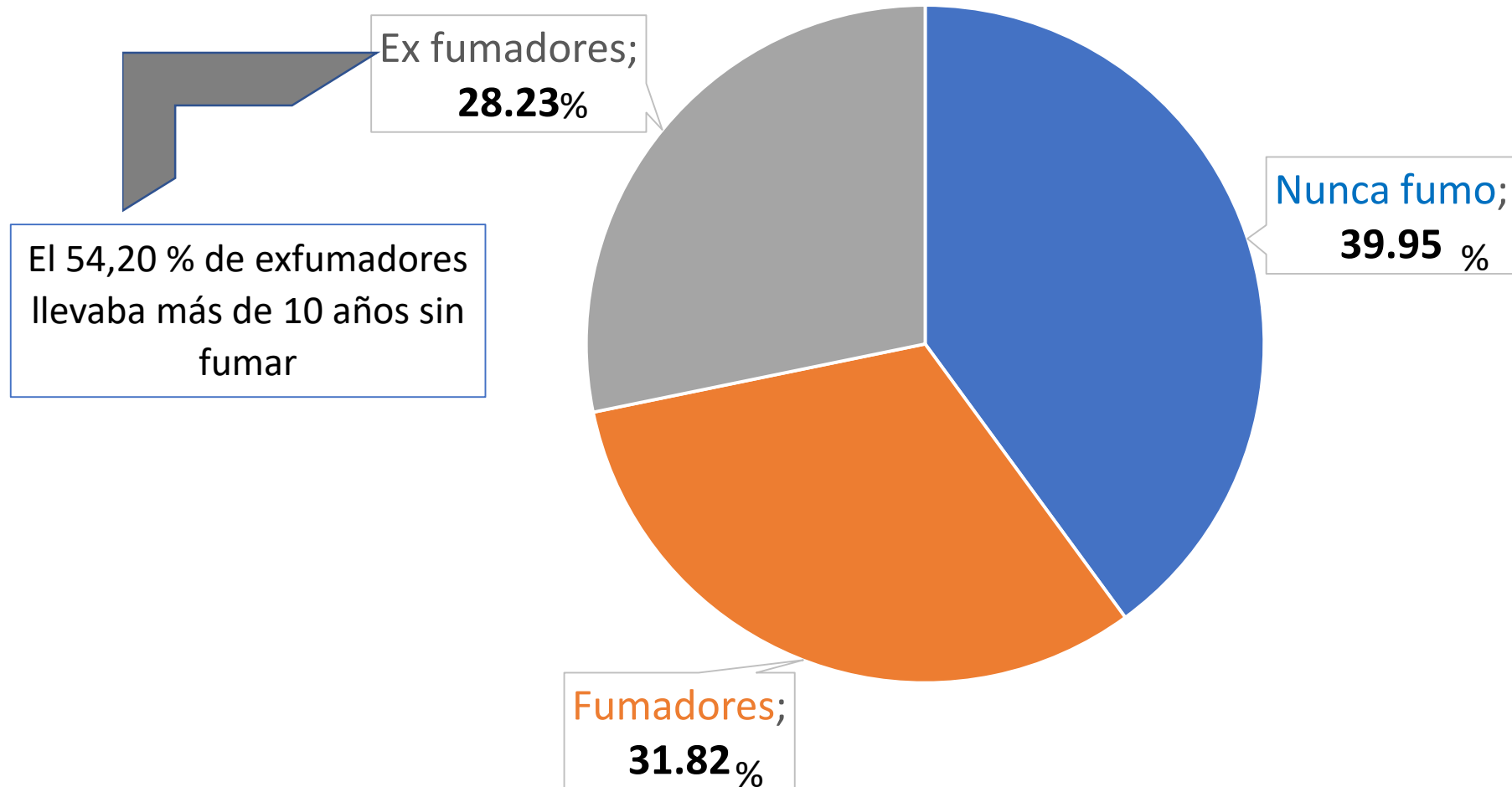
(n=1169)



P<0,001

Resultados

(n=1169)



Resultados

Fumadores (n=372)

De los 351 que iniciaron Previo a la pandemia:

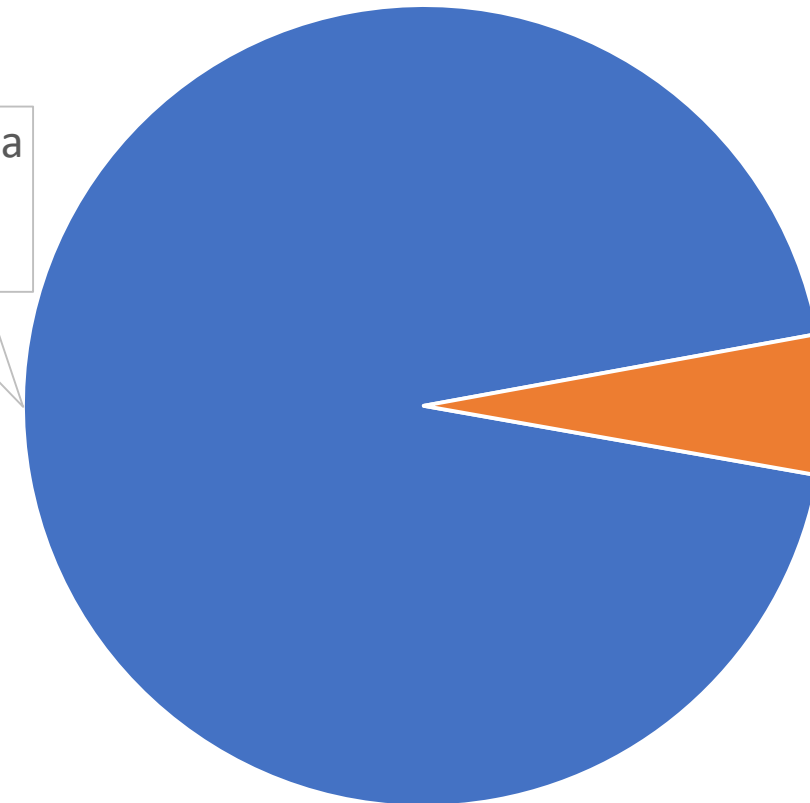


228 (64,96%) modificó la cantidad de cigarrillos fumados por día:



De 228, 152 incrementó el número (66,66%)

Inicio previo a pandemia;
94.35 %

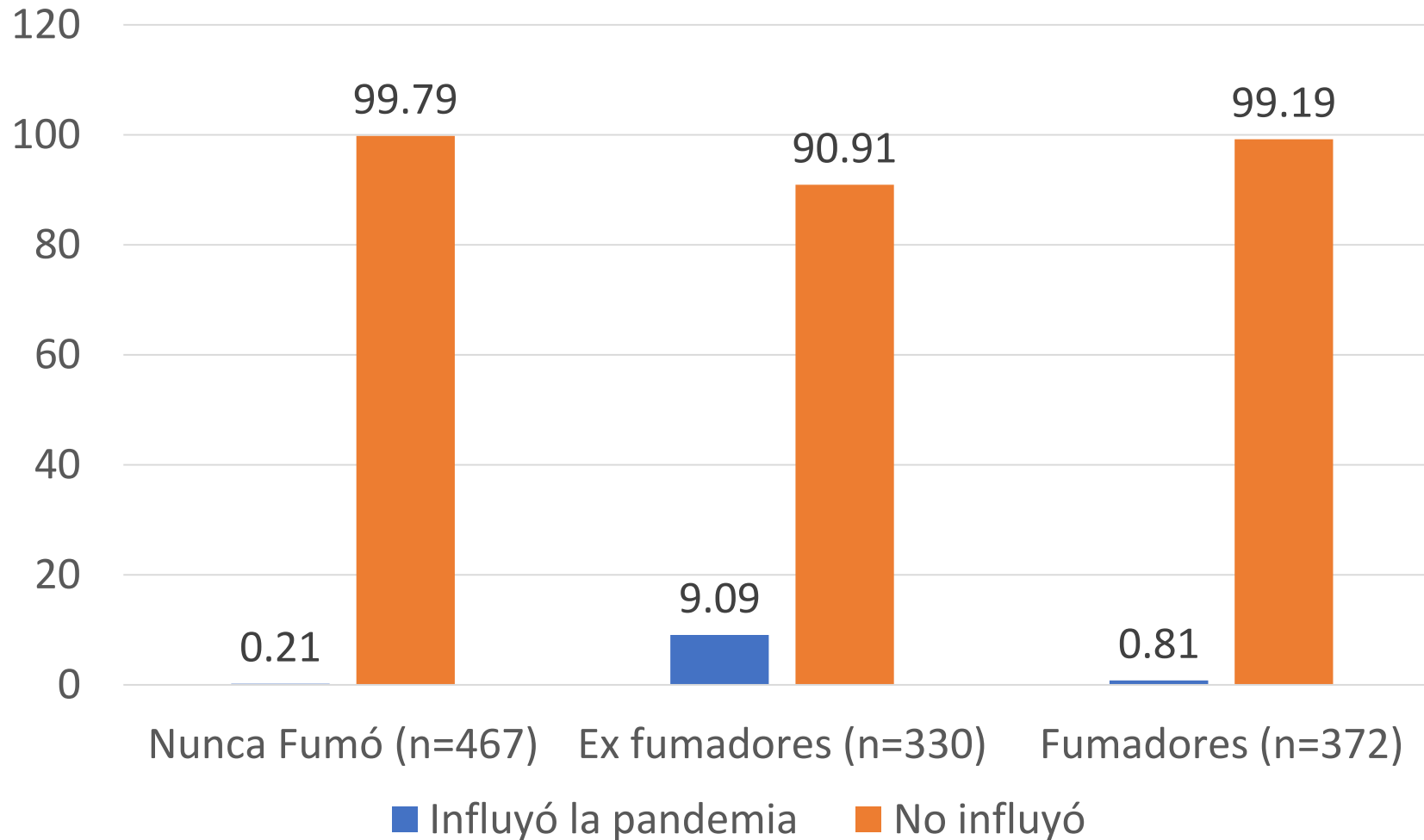


Inicio durante la pandemia; **5.65 %**

21/1169
(1,79%)

Resultados

(n=1169)



Discusión

- 1. En la Región de Cuyo la frecuencia de tabaquistas fue del **31,82%***
 - 1- San Luis tuvo el mayor porcentaje de tabaquistas actuales con el 43,48 % de los encuestados.
 - 2- San Juan tuvo el mayor porcentaje de No fumadores con el 45,66 %.
- 2. El hábito tabáquico se modificó durante la Pandemia por SARSCOV2 en el total de la muestra:*
 - 1- El 1,69% del total inició el habito tabáquico
 - 2- El 43,30 % de los tabaquistas aumentó el numero de cigarrillos/día
- 3. La Pandemia por SARSCOV2 no influyó en la decisión de Cesación Tabáquica.*

Discusión

Limitaciones

1. Es una muestra por conveniencia realizada por neumonólogos
2. Cuestionario especialmente diseñado (sin datos de confiabilidad y validez)
3. Puede explicar diferencias con la 4° ENFR, realizada por el Ministerio de Salud y Desarrollo Social, Min.de Hacienda e Indec 2018: 20,8 - 26,8% (tabaquistas) en la Región Cuyo prepandemia por SARSCOV2.