



Simposio Regional 1

19/11

Salón: Cerro B
10:30 a 12:00



Coordinadora:
Evangelina Salazar

Secretario:
Ramón Vergara

Disertante:
Marcela Collante



CRONOLOGIA

31 diciembre 2019 - Casos de neumonía (China, Wuhan)

12 enero - China hace pública la secuencia genética del virus, 7°CV. SARS Cov 2

11 de Marzo 2020 - la COVID-19 fue **declarada pandemia OMS**

04 marzo 2020 - **1° caso Argentino. 14/ 03 primer en Tucumán.** Clínica Mayo

El aislamiento social obligatorio entró en vigencia el 20 de marzo.

COVID-19 fue en aumento en los sucesivos meses, mientras **el registro** de TB disminuyendo.

La gran dificultad: el registro de datos !





PRO.TB.DOC.TEC. 35/21 INER-ANLIS-MSAL

Indicadores claves de la situación epidemiológica de la tuberculosis en Argentina – Mayo de 2021



Objetivos:

- Mostrar que pasó con la tuberculosis en la región NOA con la llegada de la Covid-19.
- Cómo nos afectó y cómo nos adecuamos a la nueva situación.
- Cómo repercutió en la **“eterna pandemia”** de TB.

Se confeccionó una ficha de datos enviada a referentes de cada provincia, entrevistas telefónicas, video-llamadas y web donde se compartieron datos.

(La Rioja aporta datos a través del boletín nacional del año 2019/20)

Boletín N° 4 TB en la Argentina Marzo 2021 Ministerio de Salud. Sistema Nacional de Vigilancia SNVS 2.0 Instituto CONI.

Webinar con expertos: Sección TB, AAMR Cómo vive Argentina la doble pandemia? De la estadística al caso clínico. 03 de Julio 2021. Mediateca.



IMPACTO DE LA COVID SOBRE LA TB.

Los sistemas salud nos adecuamos a la nueva demanda.

Movilización personal unidades TB para atender pacientes con infección con SARS-Cov-2.

DISCONTINUIDAD DE PROCESOS

Recursos económicos, de laboratorio y exámenes complementarios desviados.
Periferia sin posibilidad de baciloscopia.

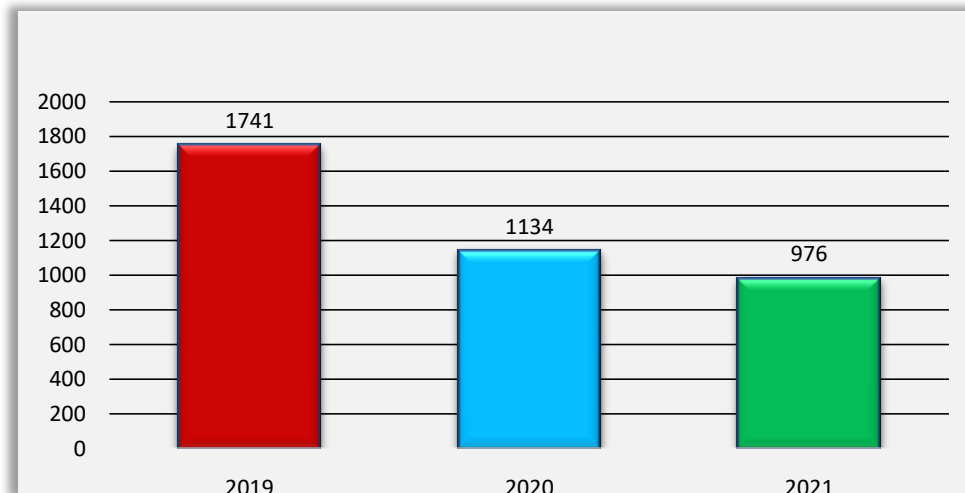
Dificultades de acceso a los programas TB o atención médica. Cuarentena.

Colapso del sistema: Cierre de unidades no esenciales (CAPS, TDO y agentes Sanitarios, imposibilidad económica de telemedicina)

Pérdida de seguimiento a distancia.



NOA: TUBERCULOSIS POR AÑO



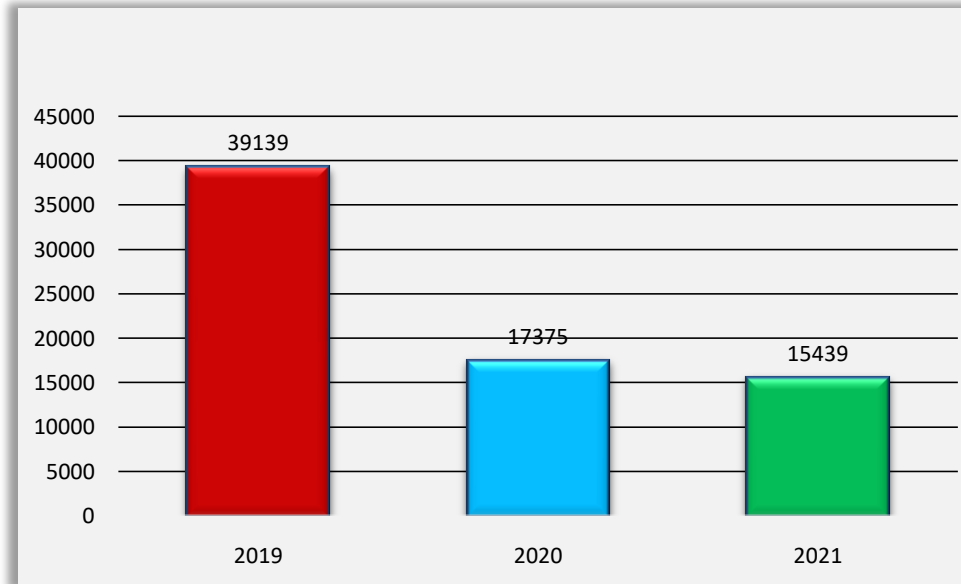
2020
↓ **34.8%**

2021
↓ **43.9%**

Provincia	2019	2020	2021
Catamarca	71	16	12
Salta	880	608	561
Santiago del Estero	99	80	35
Jujuy	387	252	238
Tucuman	277	171	130
La Rioja	27	7	-----



Total de baciloscopias realizadas en NOA

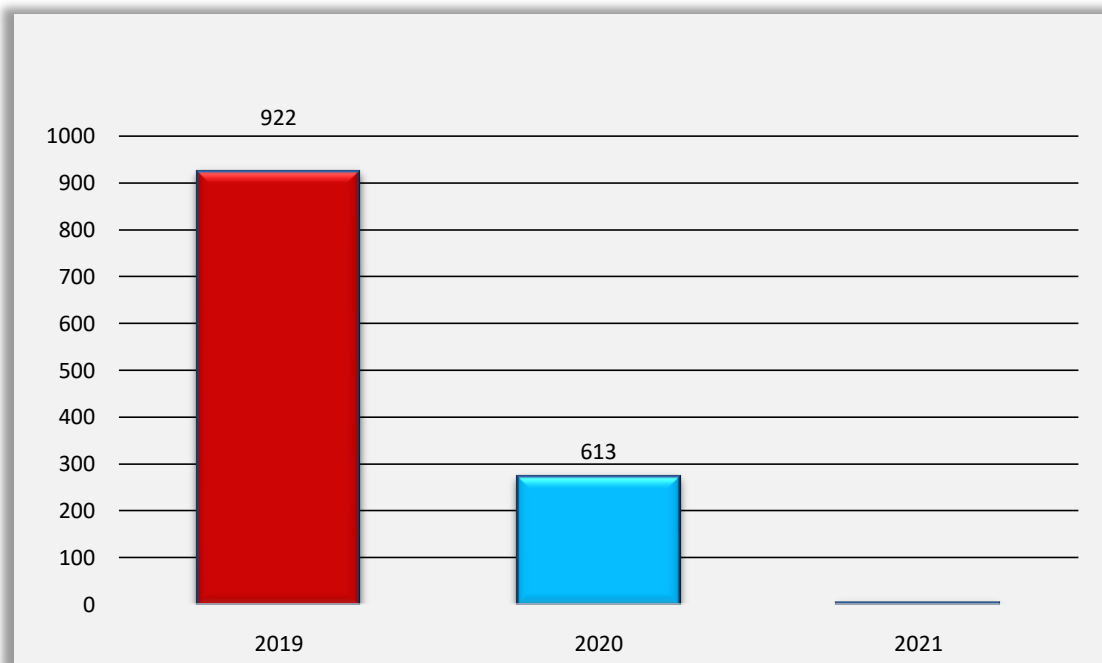


Provincia	2019	2020	2021
Catamarca	1002	540	765
Salta	19705	9983	7008
Santiago del Estero	1978	68	1654
Jujuy	12594	5816	4034
Tucuman	3860	968	1978
La Rioja			

OPS: formol para muestras, no se hicieron cultivos

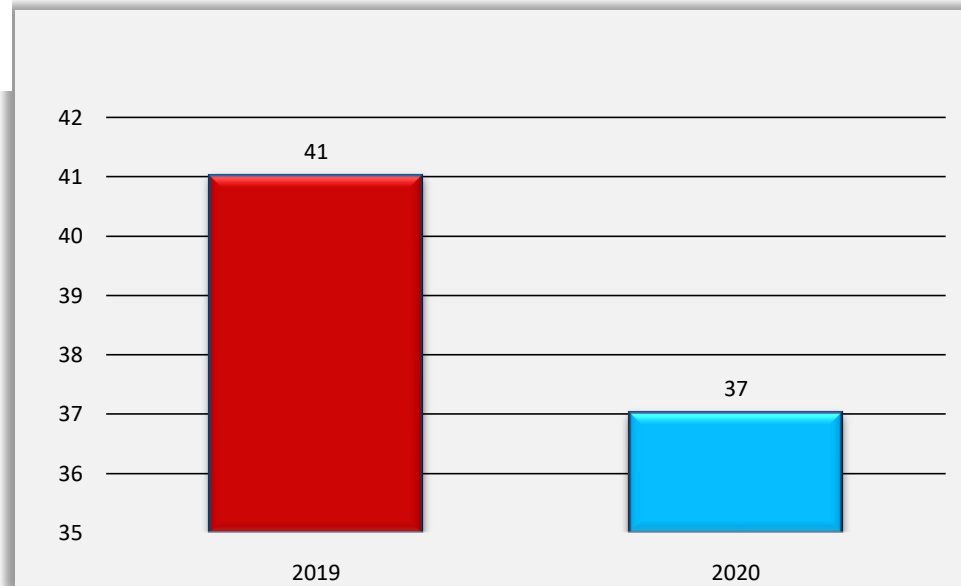


TB. Tratamiento completo



Provincia	2019	2020	2021
Catamarca	29	16	
Salta	480	165	
Santiago del Estero	57	35	
Jujuy	153	51	
Tucuman	200	2	
La Rioja	3	3	

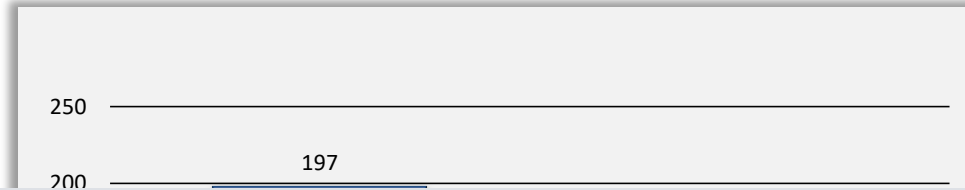
TB. Pérdida seguimiento



Provincia	2019	2020
Catamarca	1	1
Salta	35	18
Santiago del Estero	0	5
Jujuy	1	13
Tucuman	2	0
La Rioja	2	0



Muertes por T.B.



Datos TBC - oaldiaz@gmail.com x +

mail.google.com/mail/u/0/?tab=rm&ogbl#inbox/FMfcgzGikTfjwvbMnSthjXcQTJpDnG?projector=1&messagePartId=0.1

Aplicaciones (20+) Facebook (12) WhatsApp Recibidos (32) - oal... IMPRESORA Colegio Médico de...

IndClavesTBArgentina2019-20_mayo2021.pdf

Abrir con

PRO.TB.DOC.TEC.35/21 INER-ANLIS-MSAL

Indicadores claves de la situación epidemiológica de la tuberculosis en Argentina – Mayo de 2021

Tabla 1: Evolución de la situación epidemiológica de la tuberculosis por jurisdicción de notificación. República Argentina, 2019-2020

Jurisdicción	Meningitis < 5 años				Total de Casos		Fallecidos		Pérdida de Seguimiento		Estado del Tratamiento no Informado	
	Notificación		Residencia		2019	2020	2019	2020	2019	2020	2019	2020
	2019	2020	2019	2020								
Argentina	4	10	4	10	12604	9778	564	363	802	339	2336	2212
Buenos Aires	2	5	3	6	4381	4030	102	60	213	103	1059	1227
C. A. B. A.	1	2	0	1	3002	2340	96	51	313	122	584	551
Catamarca	0	0	0	0	47	36	1	4	2	1	4	1
Chaco	0	0	0	0	389	200	9	4	2	1	144	63
Chubut	0	0	0	0	100	80	11	6	0	1	5	3
Córdoba	0	0	0	0	393	342	27	46	30	28	0	14
Corrientes	0	0	0	0	257	189	16	2	20	3	13	14
Entre Ríos	0	1	0	1	180	157	7	8	11	1	11	7
Formosa	0	0	0	0	377	129	7	49	26	83	68	
Jujuy	0	0	0	0	348	259	44	35	2	0	23	8

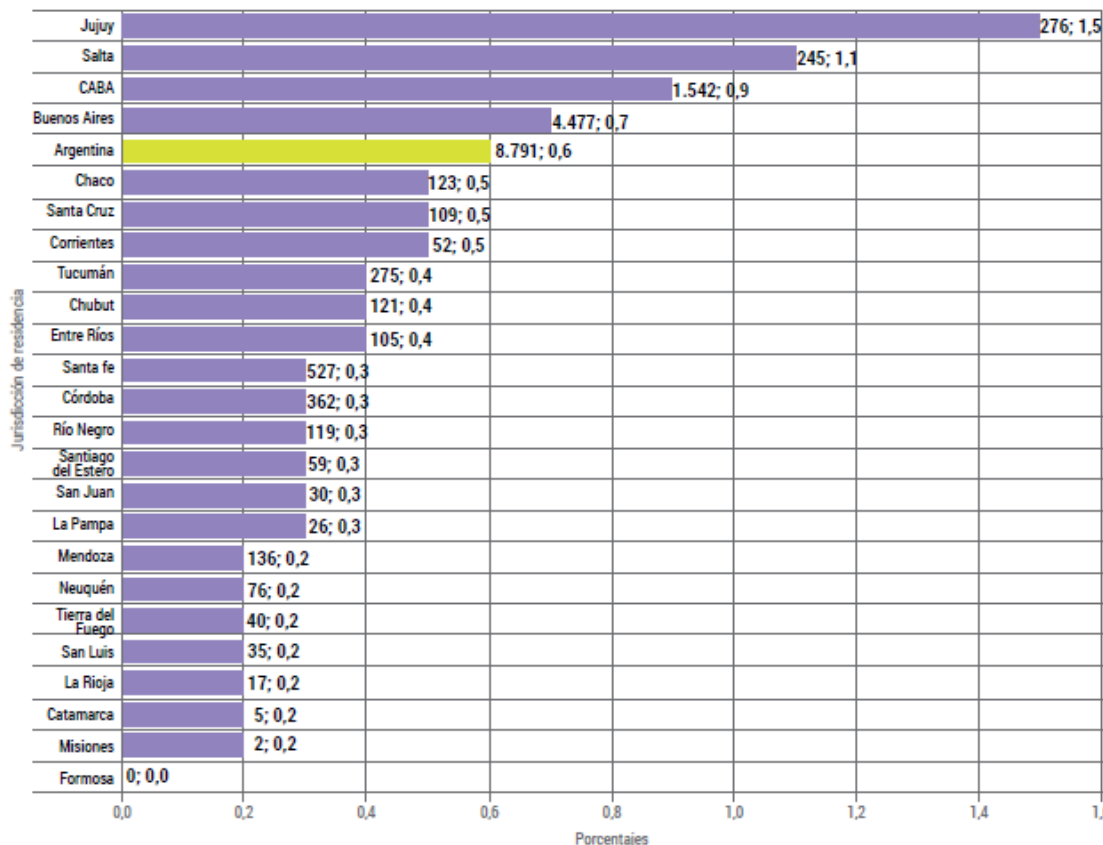
Página 1 de 37



Tasa de incidencia TB. x 100.000 habitantes

Provincia	2019	2020
Catamarca	10.2	8.4
Salta	51.6	38.3
Santiago del Estero	9.5	8
Jujuy	48.8	32.7
Tucuman	15.8	9
La Rioja	5.1	2

Análisis de la asociación Tuberculosis y COVID-19 en Argentina a partir de los datos de vigilancia epidemiológica al 21/12/2020



Nº de casos y prevalencia de TB.

En casos confirmados de Covid 19 al 21-12-2020

Fuente: base a la información de notificación de TB y COVID-19 en el SNVS al 21/12/2020.



Ministerio de Salud
Argentina



Casos informados en las últimas 24 hs

1373

Total Confirmados

5287447

Total Activos

18973

Total recuperados

5152539

Fallecidos informados en las últimas 24 hs

19

Total Fallecidos

115935

Testes del día

48650

Testes Totales

25052705

Confirmados Covid internados UTI

609

% ocupación camas UTI Adulto Neón

36.5%

Nota: los pediatras, sector público y privado

% ocupación camas UTI adulto COVID

42.5%

Nota: los pediatras, sector público y privado

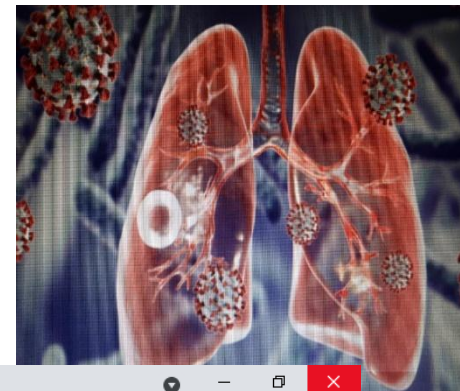
Covid-19 al 30/10/21

- Catamarca 51.518
- Salta 85.462
- Sgo. Del Estero 81.691
- Jujuy 48.324
- Tucumán 205.154**
- La Rioja 33.744





Discusión y conclusiones



CONGRESO ARGENTINO DE MEDICINA RESPIRATORIA

CORDOBA - 11 AL 14 DE NOVIEMBRE 2021

Datos TBC - oaldiaz@gmail.com

mail.google.com/mail/u/0/?tab=rm&ogbl#inbox/FMfcgzGikjTfjwvbMnStjhXcQTJpDnG?projector=1&messagePartId=0.1

Aplicaciones (20+) Facebook (12) WhatsApp Recibidos (32) - oal... IMPRESORA Colegio Médico de...

IndClavesTBArgentina2019-20_mayo2021.pdf

Abrir con



Instituto Nacional de Enfermedades Respiratorias
"Dr. Emilio Conde"



ANLIS MALBRÁN
NACIONAL DE ENFERMEDADES RESPIRATORIAS



Ministerio de Salud
Argentina

PRO.TB.DOC.TEC.35/21 INER-ANLIS-MSAL

Indicadores claves de la situación epidemiológica de la tuberculosis en Argentina – Mayo de 2021

Tabla 1: Evolución de la situación epidemiológica de la tuberculosis por jurisdicción de notificación. República Argentina, 2019-2020

Jurisdicción	Meningitis < 5 años				Total de Casos		Fallecidos		Pérdida de Seguimiento		Estado del Tratamiento no Informado	
	Notificación		Residencia		2019	2020	2019	2020	2019	2020	2019	2020
	2019	2020	2019	2020								
Argentina	4	10	4	10	12604	9778	564	363	802	339	2336	2212
Buenos Aires	2	5	3	6	4381	4030	102	60	213	103	1059	1227
C. A. B. A.	1	2	0	1	3002	2340	96	51	313	122	584	551
Catamarca	0	0	0	0	47	36	1	4	2	1	4	1
Chaco	0	0	0	0	389	200	9	4	2	1	144	63
Chubut	0	0	0	0	100	80	11	6	0	1	5	3
Córdoba	0	0	0	0	393	342	27	46	30	28	0	14
Corrientes	0	0	0	0	257	189	16	2	20	3	13	14
Entre Ríos	0	1	0	1	180	157	7	8	11	1	11	7
Formosa	0	0	0	0	377	129	7	1	49	26	83	68
Jujuy	0	0	0	0	348	259	44	35	2	0	23	8

Página 1 de 37

iento
iento y

9 sin

alidad

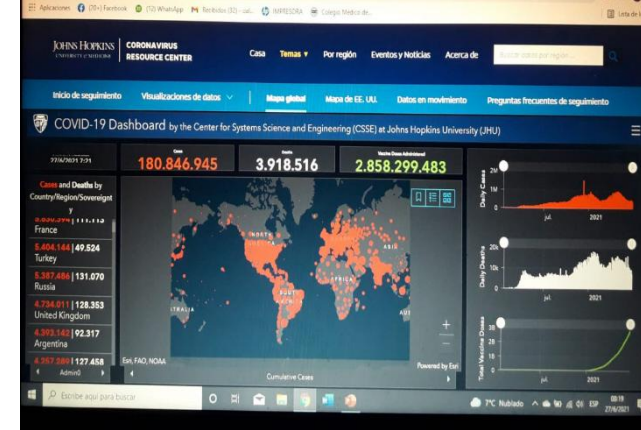
Escribe aquí para buscar

32°C Muy despejado

21:38
30/10/2021



Discusión y conclusiones



La respuesta a la pandemia de COVID-19 debe **ejecutarse simultáneamente** y no afectar la continuidad de los programas esenciales de control de TB.

Realizar un esfuerzo extra y poder **repensar nuevas estrategias** de búsqueda activa y de recuperación de pacientes perdidos en tiempos de crisis.

Generar acciones preventivas, vacunar contra el COVID-19 para **disminuir el riesgo de contagio y la posibilidad de coinfección TB-COVID**.

Temor a la reemergencia post-pandemica



Agradecimientos

A los comprometidos de siempre!!

Participantes de la Webinar : Dra. Brian, Dra. Estrada, Dra. Corpas, Dr. Taboada.

Dra. Collante, Dr. Raya, Dr. Douglas Nazareno, Dr. Leiva.

Dr. Omar A. Diaz. Hospital N. Avellaneda Tucumán. Octubre 2021